

วิธีการสมัคร

สถาบันภาษา จุฬาลงกรณ์มหาวิทยาลัย

• สมัครสมาชิกใหม่ (กรณีที่ไม่เคยสมัครสมาชิกมาก่อน)	01
• ลืมรหัสผ่าน	03
• การเลือกคอร์สเรียน	06
• การชำระเงิน	09
• รายละเอียดหน้าข้อมูลสมาชิก	11

✦ สมัครสมาชิกใหม่ (กรณีที่ไม่เคยสมัครสมาชิกมาก่อน)

1. เลือก เข้าสู่ระบบ

สถาบันภาษา
LANGUAGE INSTITUTE
Chulalongkorn University

ค้นหา เข้าสู่ระบบ TH | EN

หน้าหลัก เกี่ยวกับเรา ฝ่าย หลักสูตร ข่าวสารและสาระความรู้ ติดต่อเรา

มหาวัชรราชธิดาศิริพจน์

น้อมถวายมงคลชัย	โดยเดชไตรรัตน์า
อิทธิเทพเทวา	ปวงศักดิ์สิทธิ์ฤทธิไกรฯ
แลปวงกุศลธรรม	ทรงบำเพ็ญเลิศยิ่งใหญ่
จุงพระพลานามัย	สุขสบายหายโรคาฯ
โพชฌคปริตร	นิตยจรักษา
มหาวัชรราชธิดา	มีงขวัญหล้าทรงพระเจริญฯ

ขอพระราชทานถวายพระพรชัยมงคลให้ทรงหายจากพระอาการประชวรโดยเร็ว

ควรมีควรแล้วแต่จะโปรดเกล้าโปรดกระหม่อม

ข้าพระพุทธเจ้า คณะผู้บริหาร คณาจารย์ บุคลากร นิสิตเก่า และนิสิต จุฬาลงกรณ์มหาวิทยาลัย
ผศ.ดร.อาทิตย์ ชีรวณิชย์กุล คณะอักษรศาสตร์ จุฬาลงกรณ์มหาวิทยาลัย ผู้ประพันธ์

2. เลือก [คลิกที่นี่เพื่อลงทะเบียนสมาชิกใหม่](#)

สถาบันภาษา
LANGUAGE INSTITUTE
Chulalongkorn University

ค้นหา เข้าสู่ระบบ TH | EN

หน้าหลัก เกี่ยวกับเรา ฝ่าย หลักสูตร ข่าวสารและสาระความรู้ ติดต่อเรา

ลงทะเบียนสมาชิกใหม่ > เข้าสู่ระบบ

เข้าสู่ระบบ

E-mail

Password

[ลืมรหัสผ่าน](#)

ท่านยังไม่ได้อัปโหลดรูปภาพหรือไม่? [คลิกที่นี่เพื่อลงทะเบียนสมาชิกใหม่](#)

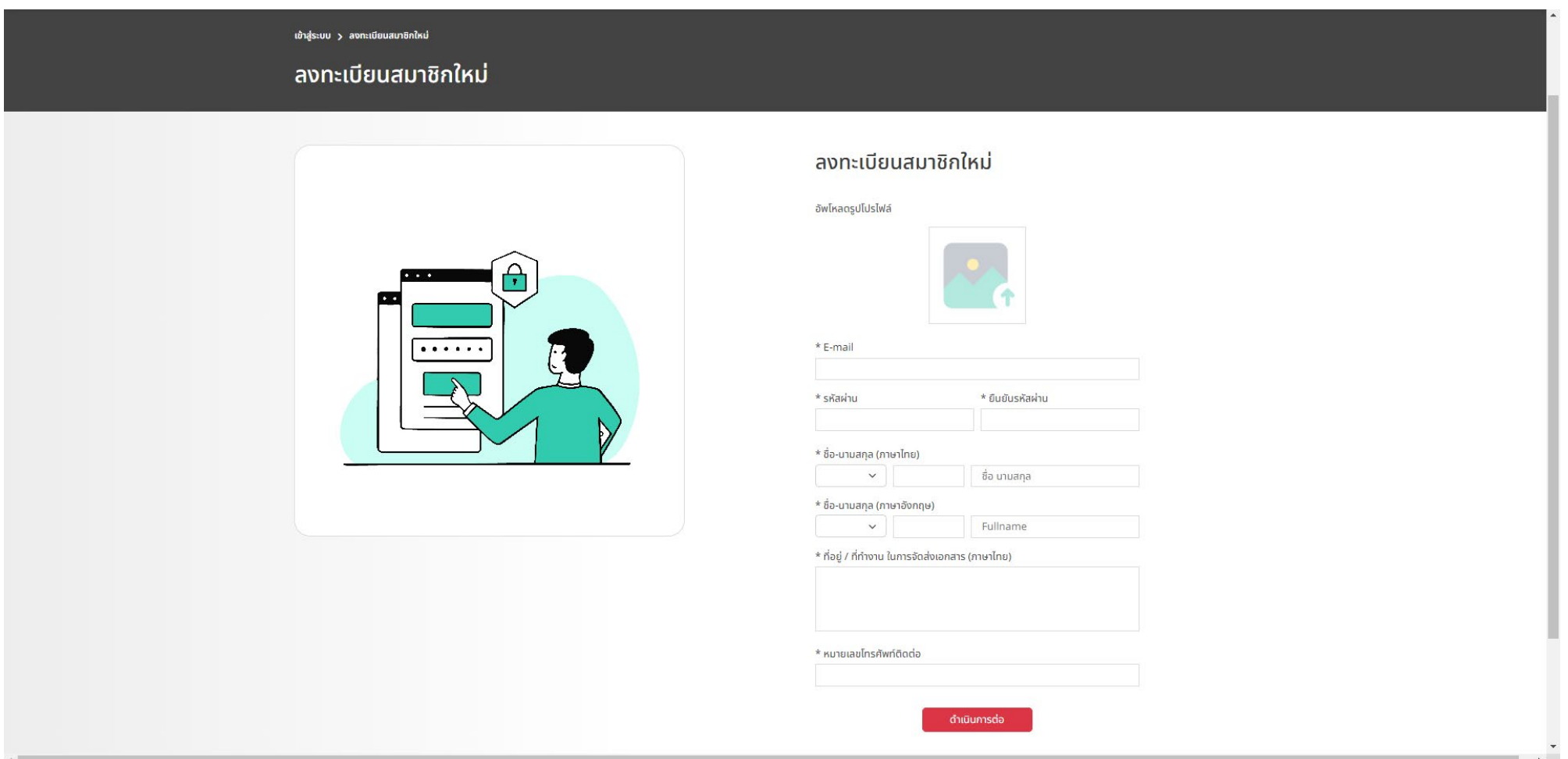
[ดำเนินการต่อ](#)

3. กรอกรายละเอียด สำหรับลงทะเบียนสมาชิกใหม่

3.1 ประกอบด้วย

- E-mail
- รหัสผ่าน
(รหัสผ่าน ต้องมีทั้งตัวอักษรใหญ่ (A-Z) ตัวอักษรเล็ก (a-z) และ ตัวเลข (0-9) อย่างน้อย 1 ตัว โดยมีจำนวนรวมไม่น้อยกว่า 6 หลัก)
- ยืนยันรหัสผ่าน
- ชื่อ-นามสกุล (ภาษาไทย) ประกอบด้วย คำนำหน้าชื่อ คำนำหน้าชื่ออื่น ๆ และ ชื่อ-นามสกุล
- ชื่อ-นามสกุล (ภาษาอังกฤษ) ประกอบด้วย Title, Other titles and Full name
- ที่อยู่ / ที่ทำงาน ในการจัดส่งเอกสาร (ภาษาไทย)
- หมายเลขโทรศัพท์ติดต่อ


3.2 กด ดำเนินการต่อ



เข้าสู่ระบบ > ลงทะเบียนสมาชิกใหม่

ลงทะเบียนสมาชิกใหม่

อีพินาอูฟูสไฟฟ์



* E-mail

* รหัสผ่าน * ยืนยันรหัสผ่าน

* ชื่อ-นามสกุล (ภาษาไทย) ชื่อ นามสกุล

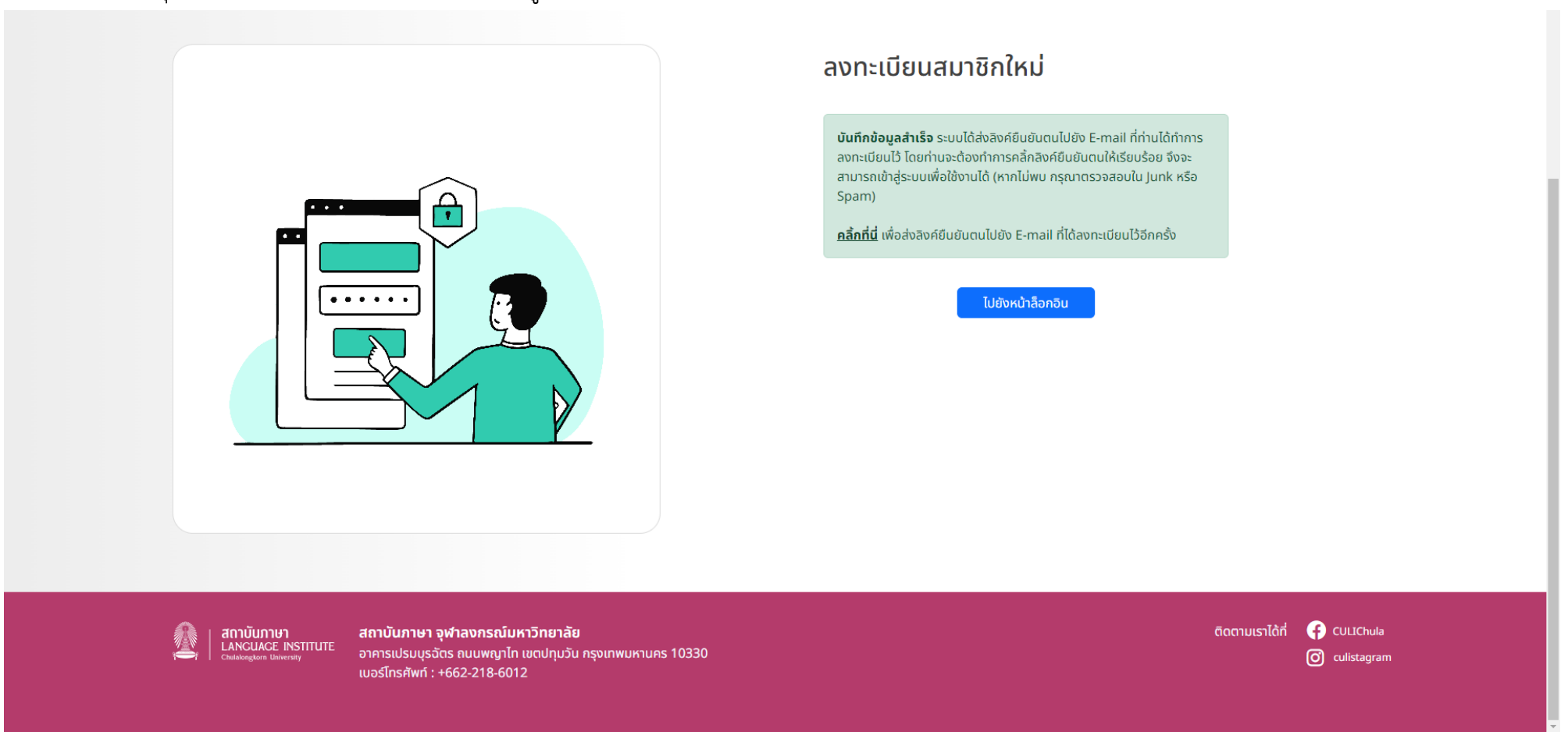
* ชื่อ-นามสกุล (ภาษาอังกฤษ) Fullname

* ที่อยู่ / ที่ทำงาน ในการจัดส่งเอกสาร (ภาษาไทย)

* หมายเลขโทรศัพท์ติดต่อ

[ดำเนินการต่อ](#)

4. เมื่อ กดปุ่ม ดำเนินการต่อ จะขึ้นหน้าบันทึกข้อมูลสำเร็จ โดยจะมีลิงค์ยืนยันตัวตนส่งไปยัง E-mail ที่ได้กรอกตอนลงทะเบียน





ลงทะเบียนสมาชิกใหม่

บันทึกข้อมูลสำเร็จ ระบบได้ส่งลิงค์ยืนยันตัวตนไปยัง E-mail ที่ท่านได้ทำการลงทะเบียนไว้ โดยท่านจะต้องทำการคลิกลิงค์ยืนยันตัวตนให้เรียบร้อย จึงจะสามารถเข้าสู่ระบบเพื่อใช้งานได้ (หากไม่พบ กรุณาตรวจสอบใน Junk หรือ Spam)

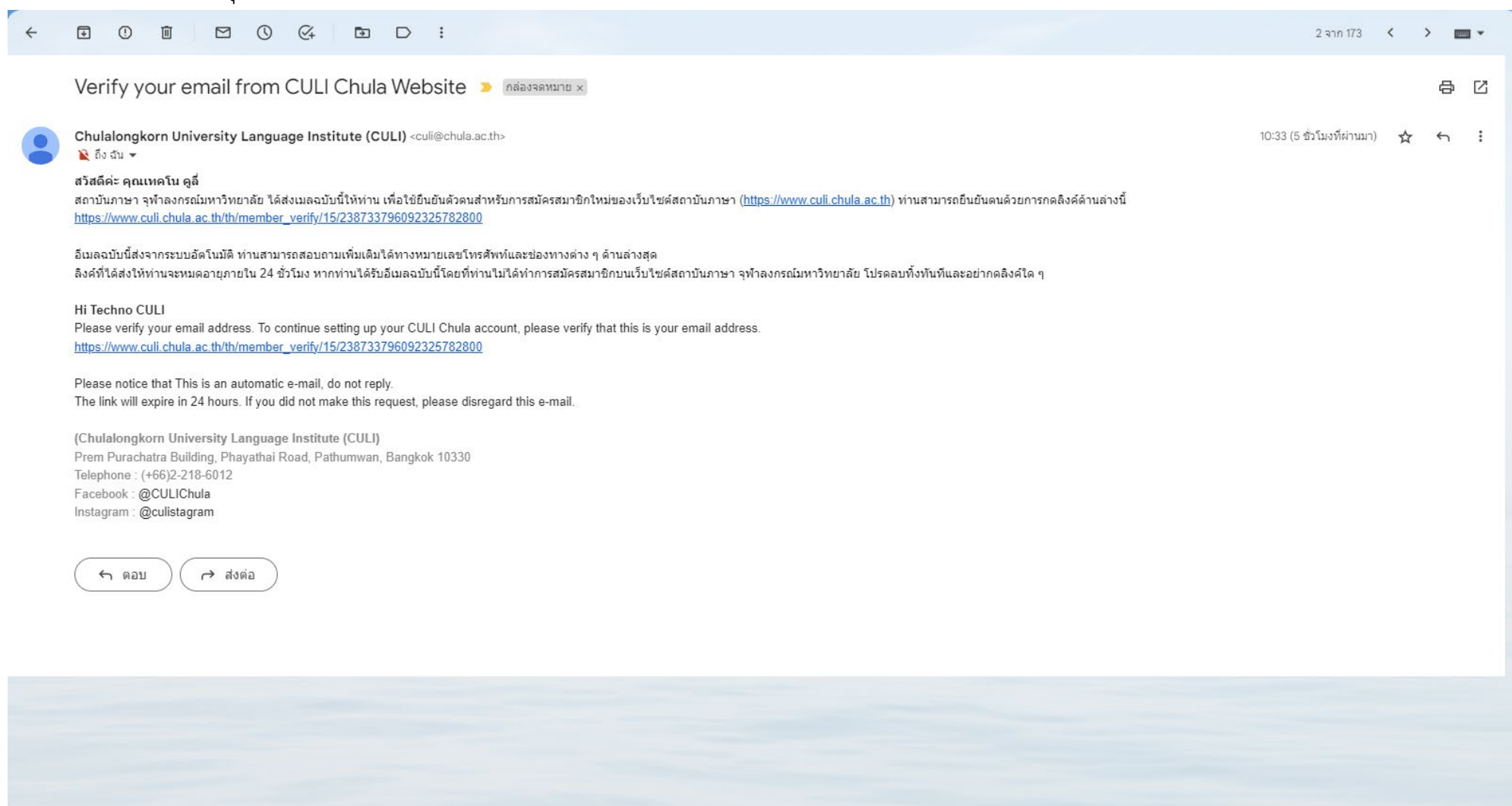
คลิกที่นี่ เพื่อส่งลิงค์ยืนยันตัวตนไปยัง E-mail ที่ได้ลงทะเบียนไว้อีกครั้ง

[ไปยังหน้าล็อกอิน](#)

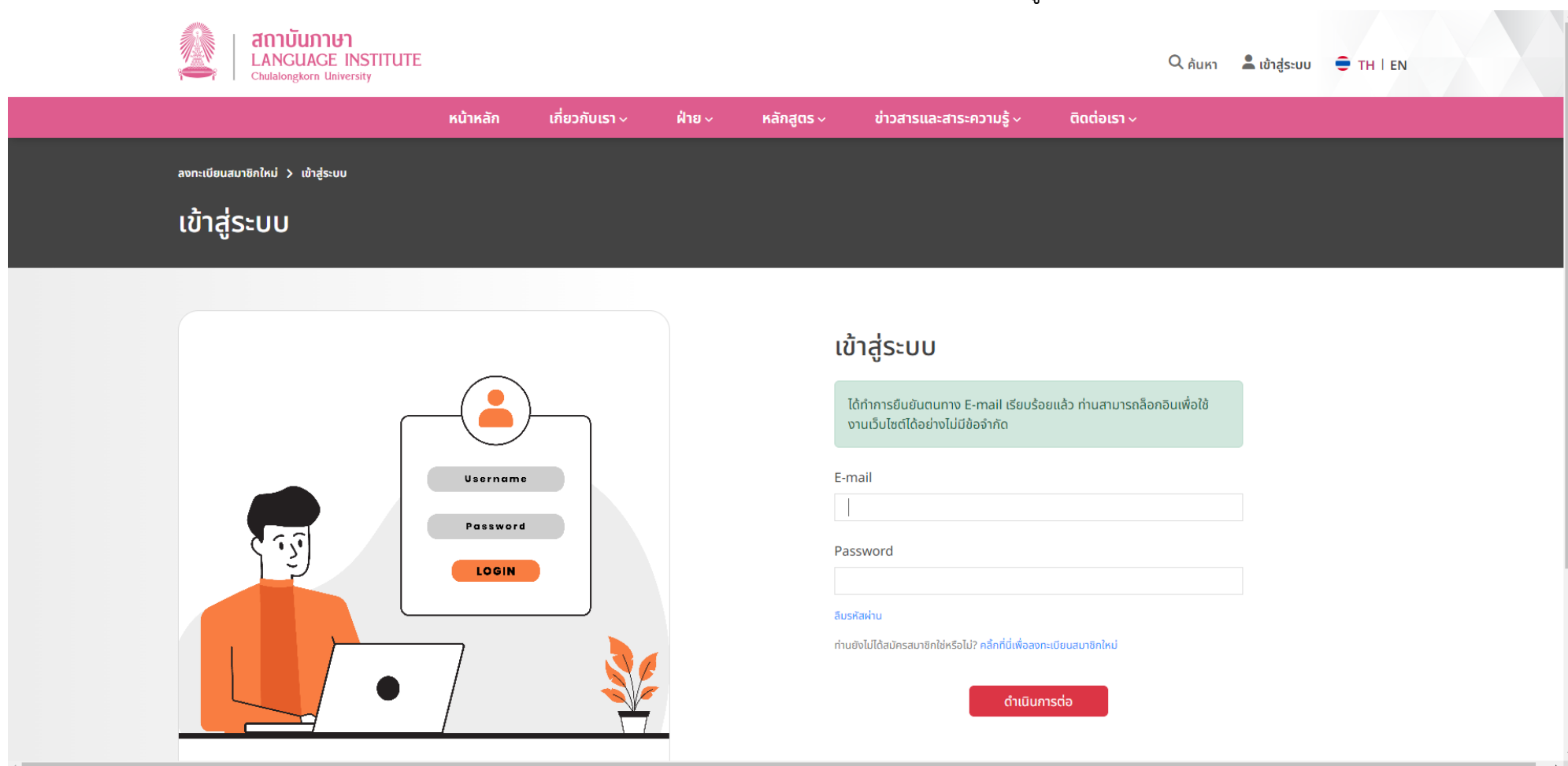
สถาบันภาษา LANGUAGE INSTITUTE Chulalongkorn University
 อาคารเป็รณบุรีดิตร ถนนพญาไท เขตปทุมวัน กรุงเทพมหานคร 10330
 เบอร์โทรศัพท์ : +662-218-6012

ติดตามเราได้ที่นี่  CULIChula  culistagram

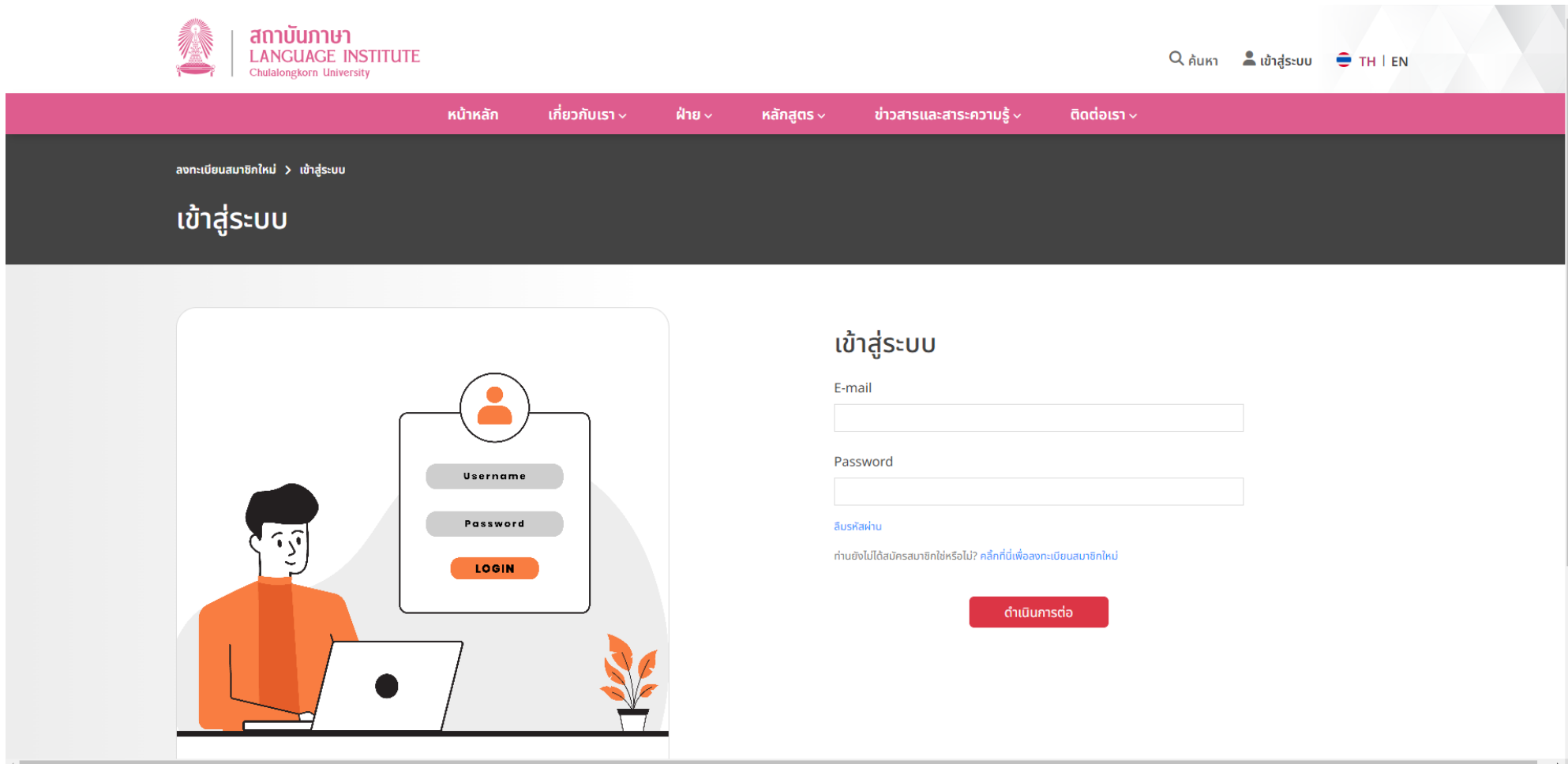
5. ข้อความยืนยันตนเองที่ส่งไปยัง E-mail ที่ลงทะเบียนไว้ และทำการกดลิงค์เพื่อยืนยันตนเอง (ลิงค์จะหมดอายุภายใน 24 ชั่วโมงถ้ายังไม่ได้มีการกดยืนยัน)



6. ขึ้นหน้ายืนยันตนเองสำเร็จ และสามารถกรอก E-mail รหัส และกด **ดำเนินการต่อ** เพื่อทำการเข้าสู่ระบบ

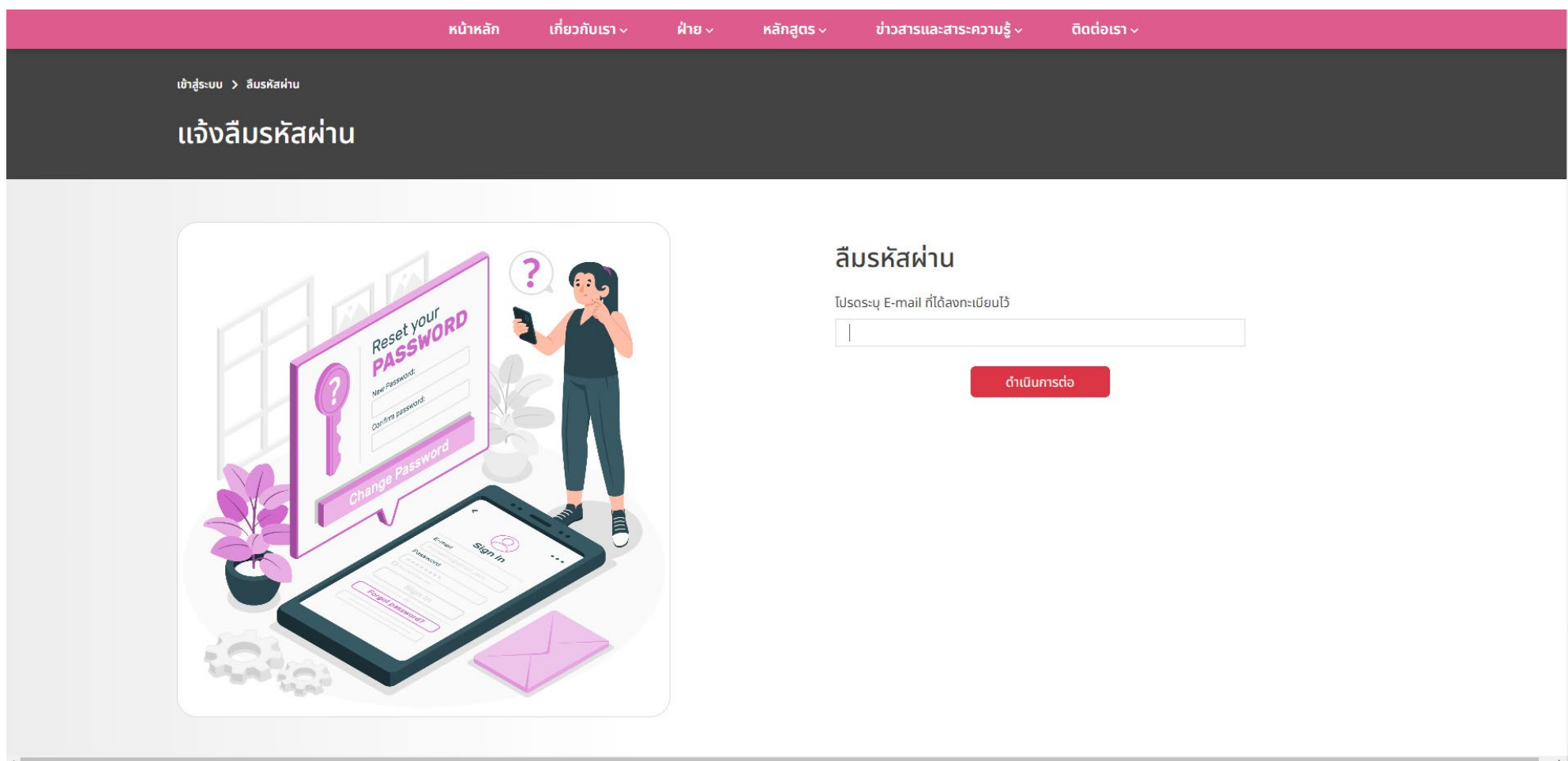


1. กรณีที่ทางผู้ใช้ ลิ้มรสผ่าน สามารถไปที่ **ลิ้มรสผ่าน**



The screenshot shows the website's header with the logo and navigation menu. The main content area is titled "เข้าสู่ระบบ" (Login). On the left, there is an illustration of a person at a laptop with a login form overlay. On the right, the actual login form is displayed, including fields for "E-mail" and "Password", a "LOGIN" button, and a "ลืมรหัสผ่าน" (Forgot Password) link. Below the link is a small text: "ท่านยังไม่ได้รับรหัสสมาชิกใช่ไหม? คลิกที่นี่เพื่อลงทะเบียนสมาชิกใหม่" (Don't you receive a member code yet? Click here to register a new member).

2. กรอก E-mail ที่ได้ลงทะเบียนไว้ และกด **ดำเนินการต่อ**




The screenshot shows the website's header and a navigation menu. The main content area is titled "แจ้งลืมรหัสผ่าน" (Forgot Password). On the left, there is an illustration of a person at a laptop with a "Reset your PASSWORD" form overlay. On the right, the actual forgot password form is displayed, including a field for "ป้อนระบุ E-mail ที่ได้ลงทะเบียนไว้" (Enter the registered email) and a "ดำเนินการต่อ" (Proceed) button.

3. แสดงหน้าตอบรับการกรอก E-mail ลงทะเบียนไว้ และส่งลิงค์สำหรับตั้งรหัสผ่านใหม่ไปยัง E-mail ที่ลงทะเบียนไว้

หน้าหลัก เกี่ยวกับเรา ฝ่าย หลักสูตร ข่าวสารและสาระความรู้ ติดต่อเรา

เข้าสู่ระบบ > ลืมรหัสผ่าน

แจ้งลืมรหัสผ่าน



ลืมรหัสผ่าน

ระบบได้ส่งลิงค์เพื่อทำการตั้งรหัสผ่านใหม่ ทาง E-mail ที่ท่านได้แจ้งขอมานะ (หากไม่พบ กรุณาตรวจสอบใน Junk หรือ Spam)

คลิกที่นี่ เพื่อส่งลิงค์ตั้งรหัสผ่านใหม่ อีกครั้ง

โปรดระบุ E-mail ที่ได้ลงทะเบียนไว้

ดำเนินการต่อ

4. ข้อความการตั้งรหัสผ่านใหม่ที่ส่งไปยัง E-mail ที่ลงทะเบียนไว้ และทำการกดลิงค์เพื่อตั้งรหัสผ่านใหม่ (ลิงค์จะหมดอายุภายใน 24 ชั่วโมงถ้ายังไม่ได้มีการกดยืนยัน)

←
🔍
📧
🕒
🔄
📁
📄
⋮
1 จาก 173

Reset your CULI Password 📄 📧

Chulalongkorn University Language Institute (CULI) <culi@chula.ac.th> 🕒 10:41 (1 นาทีที่ผ่านมา) ☆ 🔄 ⋮

📧 ถึงฉัน

สวัสดีค่ะ คุณเทคโนโลยี ดุสิต

สถาบันภาษา จุฬาลงกรณ์มหาวิทยาลัย ได้ส่งอีเมลฉบับนี้ให้ท่าน เพื่อใช้สำหรับ **ตั้งรหัสผ่านใหม่** ของระบบสมาชิกเว็บไซต์สถาบันภาษา (<https://www.culi.chula.ac.th>) ท่านสามารถกดลิงค์ด้านล่างนี้ เพื่อทำการตั้งรหัสผ่านใหม่ https://www.culi.chula.ac.th/th/member_password_reset/15/993269300972883693289

อีเมลฉบับนี้ส่งจากระบบอัตโนมัติ ท่านสามารถสอบถามเพิ่มเติมได้ทางหมายเลขโทรศัพท์และช่องทางต่าง ๆ ด้านล่างสุด ลิงค์ที่ได้ส่งให้ท่านจะหมดอายุภายใน 24 ชั่วโมง หากท่านได้รับอีเมลฉบับนี้โดยที่ท่านไม่ได้ทำการร้องขอตั้งรหัสผ่านใหม่ โปรดลบทิ้งทันทีและอย่ากดลิงค์ใด ๆ

Hi Techno CULI
 You've asked us to reset your CULI password. Please click on the link below to enter a new password.
https://www.culi.chula.ac.th/th/member_password_reset/15/993269300972883693289

Please notice that This is an automatic e-mail, do not reply.
 The link will expire in 24 hours. If you did not make this request, please disregard this e-mail.

(Chulalongkorn University Language Institute (CULI))
 Prem Purachatra Building, Phayathai Road, Pathumwan, Bangkok 10330
 Telephone : (+66)2-218-6012
 Facebook : @CULIChula
 Instagram : @culinstagram

← ตอบ


→ ส่งต่อ

5. หน้าตั้งรหัสผ่านใหม่ โดยกรอกรหัสผ่านใหม่ ยืนยันรหัสผ่านใหม่ และ **ดำเนินการต่อ**
หลังจากตั้งรหัสเรียบร้อยแล้ว หน้าต่างจะขึ้นหน้าเข้าระบบเพื่อทำการให้กรอก E-mail และรหัส เพื่อเข้าระบบสมาชิก

หน้าหลัก เกี่ยวกับเรา ฝ่าย หลักสูตร ข่าวสารและสาระความรู้ ติดต่อเรา

เข้าสู่ระบบ > ลืมรหัสผ่าน

ตั้งค่ารหัสผ่านใหม่



ตั้งค่ารหัสผ่านใหม่

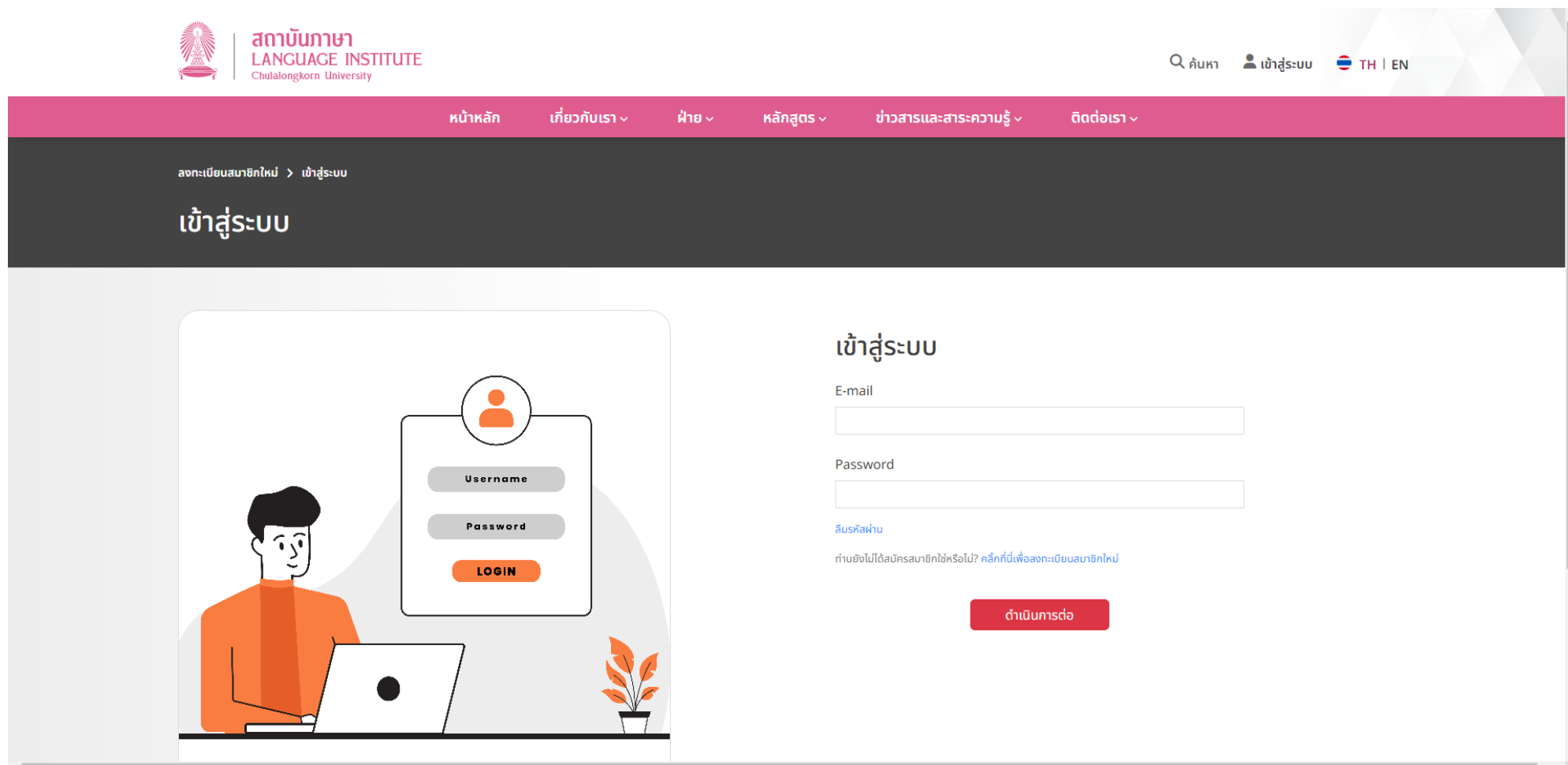
รหัสผ่านใหม่

ยืนยันรหัสผ่าน

ดำเนินการต่อ

การเลือกคอร์สเรียน

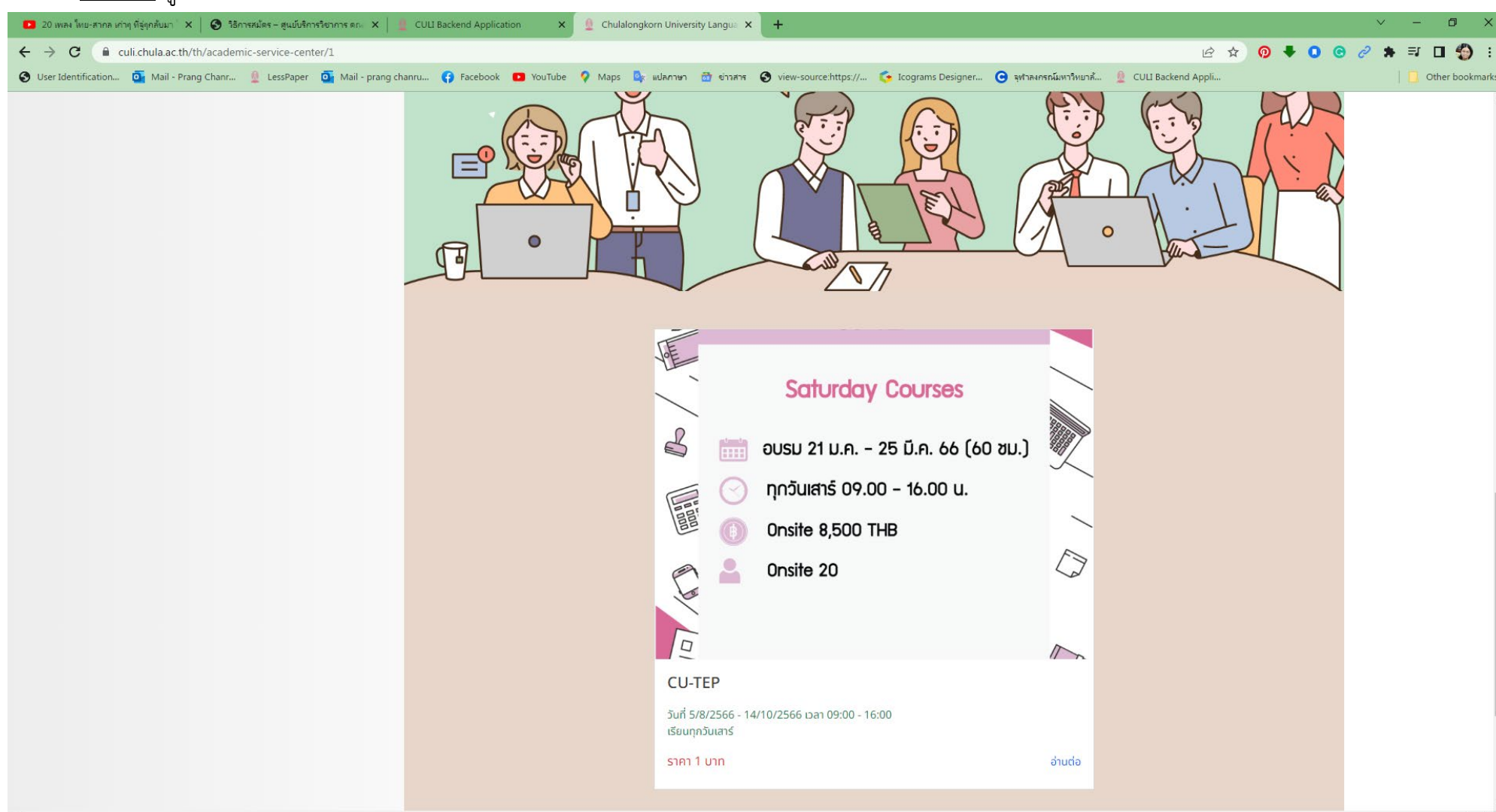
1. เข้าสู่ระบบสมาชิก



2. เลือกคอร์สที่สนใจ

- ศูนย์บริการวิชาการ <https://www.culi.chula.ac.th/th/academic-service-center/1>
- ศูนย์พัฒนาบุคลากรของรัฐ <https://www.culi.chula.ac.th/th/state-personal-development-center/1>
- CULI TEST <https://www.culi.chula.ac.th/th/culitest>

ตัวอย่าง ศูนย์บริการวิชาการ



3. เมื่อคลิก **อ่านต่อ** จะแสดงรายละเอียดของคอร์สที่สนใจ คลิก**ลงทะเบียนเรียน**

The screenshot shows the CU-TEP course registration page. The header includes the Language Institute logo and navigation links. The main content area displays course details in a table and a registration button.

รายละเอียดการอบรม	
ช่วงเวลาอบรม	5/8/2566 - 14/10/2566 เวลา 09:00 - 16:00 น. เรียนทุกวันเสาร์
จำนวนชั่วโมงเรียน	60 ชั่วโมง
ค่าสมัคร	1 บาท
จำนวนผู้สมัครที่เปิดรับ	20 (เหลือที่ว่าง 20 ที่)
รับสมัครถึงวันที่	28 มิถุนายน 2566
ลงทะเบียนเรียน	

หลักสูตรอบรมแนะนำ

CU-TEP
วันที่ 5/8/2566 - 14/10/2566
เวลา 09:00 - 16:00 น.
ค่าเรียน 1 บาท

4. เมื่อคลิก **ลงทะเบียนเรียน** จะขึ้นหน้าต่าง ยืนยันลงทะเบียนเรียนคอร์ส

The screenshot shows the same CU-TEP course registration page, but with a confirmation dialog box overlaid in the center. The dialog box asks for confirmation to apply for the course.

Confirm to Apply

คุณยืนยันที่จะ "ลงทะเบียนเรียนคอร์สที่เลือก" ใช่หรือไม่?

[Cancel](#) [Confirm](#)

5. ขึ้นหน้าจอ รายละเอียดการอบรม

รายละเอียดการอบรม

การลงทะเบียนเรียนสำเร็จ กรุณาชำระเงิน"	
ช่วงเวลาอบรม	5/8/2566 - 14/10/2566 เวลา 09:00 - 16:00 น. เรียนทุกวันเสาร์
จำนวนชั่วโมงเรียน	60 ชั่วโมง
ค่าสมัคร	1 บาท
จำนวนผู้สมัครที่เปิดรับ	20 (เหลือที่ว่าง 20 ที่)
รับสมัครถึงวันที่	28 มิถุนายน 2566
สแกน QR Code เพื่อชำระเงิน	

หลักสูตรอบรมแนะนำ

CU-TEP
วันที่ 5/8/2566 - 14/10/2566
เวลา 09:00 - 16:00 น.
ค่าเรียน 1 บาท



สถาบันภาษา
LANGUAGE INSTITUTE
Chulalongkorn University

สถาบันภาษา จุฬาลงกรณ์มหาวิทยาลัย
อาคารเปรมบุรฉัตร ถนนพญาไท เขตปทุมวัน กรุงเทพมหานคร 10330
เบอร์โทรศัพท์ : +662-218-6012

ติดตามเราได้ที่นี่



CULIChula



culistagram

รายละเอียดหน้าข้อมูลสมาชิก

1. หน้าแสดงข้อมูลสมาชิก

หน้าหลัก > ออกรจากระบบ

ข้อมูลสมาชิก

PERSONAL DATA

นายเทคโนโลยี คู่สี่ [แก้ไขข้อมูล](#) [ออกรจากระบบ](#)

แสดงกิจกรรมที่ได้ลงทะเบียนไว้

ยังไม่มีข้อมูลการสมัครสอบ หรือ เข้าร่วมกิจกรรม

< 1 >

2. หน้าแสดงข้อมูลสมาชิก ในกรณีที่ลงทะเบียนลงทะเบียนเรียน หรือ สมัครสอบ เรียบร้อยแล้ว แต่ยังไม่ชำระเงิน

หน้าหลัก > ออกรจากระบบ

ข้อมูลสมาชิก

PERSONAL DATA

นายเทคโนโลยี คู่สี่ [แก้ไขข้อมูล](#) [ออกรจากระบบ](#)

แสดงกิจกรรมที่ได้ลงทะเบียนไว้

<p>Academic Service Center</p>	<p>CU-TEP</p> <p>วันที่เรียน</p> <p>วันที่ลงทะเบียน</p> <p>การชำระเงิน</p>	<p>วันที่ 5/8/2566 - 14/10/2566 เวลา 09:00 - 16:00 น. (เรียนทุกวันเสาร์)</p> <p>27/06/2566 10:14 น.</p> <p>ยังไม่ชำระเงิน สแกน QR Code เพื่อชำระเงิน</p>
--------------------------------	---	---

< 1 >

3. หน้าแสดงข้อมูลสมาชิก ในกรณีที่ลงทะเบียนลงทะเบียนเรียน หรือ สมัครสอบ เรียบร้อยแล้ว และชำระเงินแล้ว

20 พงศ โยเม-สาธิต เกตุ กิจอุทิศมา... | 18 กายเมธีธ - ศูนย์บริการวิชาการ ๓๓... | CULI Backend Application | Chulalongkorn University Language Institute | Chulalongkorn University Language Institute

culi.chula.ac.th/th/member

User Identification... | Mail - Prang Chanru... | LessPaper | Mail - prang chanru... | Facebook | YouTube | Maps | แปลภาษา | ข่าวสาร | view-source:https://... | IcoGrams Designer... | จุฬาลงกรณ์มหาวิทยาลัย... | CULI Backend Appli... | Other bookmarks

สถาบันภาษา
LANGUAGE INSTITUTE
Chulalongkorn University

ค้นหา | นายเทคโนโลยี คูลี่ | TH | EN

หน้าหลัก | เกี่ยวกับเรา | ฝ่าย | หลักสูตร | ข่าวสารและสาระความรู้ | ติดต่อเรา

หน้าหลัก > ออกจากระบบ

ข้อมูลสมาชิก

PERSONAL DATA

นายเทคโนโลยี คูลี่

[แก้ไขข้อมูล](#) [ออกจากระบบ](#)

แสดงกิจกรรมที่ได้ลงทะเบียนไว้

Academic Service Center	CU-TEP	วันที่เรียน	วันที่ลงทะเบียนเรียน	การชำระเงิน
		วันที่ 5/8/2566 - 14/10/2566 เวลา 09:00 - 16:00 น. (เรียนทุกวันเสาร์)	27/06/2566 10:14 น.	ชำระแล้ว เมื่อ 27/06/2566 10:18 น.

< 1 >

4. หน้าแสดงข้อมูลสมาชิก เมื่อใกล้ถึงวันเรียน หรือ สอบ จะปรากฏห้องเรียน หรือ ห้องสอบ พร้อมมีการแสดงบัตร

หน้าหลัก > ออกจากระบบ

ข้อมูลสมาชิก

PERSONAL DATA

นายเทคโนโลยี คูลี่

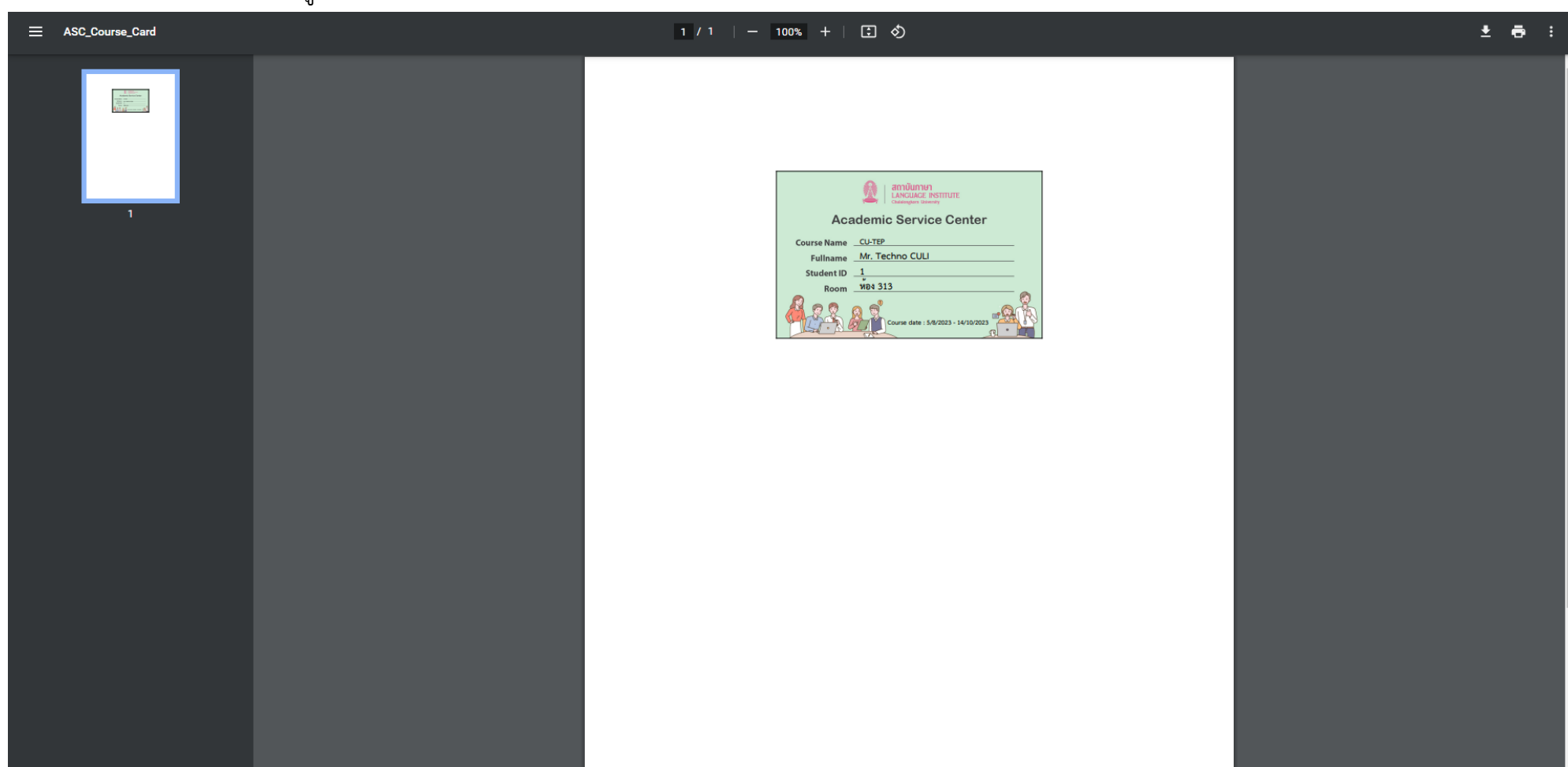
[แก้ไขข้อมูล](#) [ออกจากระบบ](#)

แสดงกิจกรรมที่ได้ลงทะเบียนไว้

Academic Service Center	CU-TEP	วันที่เรียน	วันที่ลงทะเบียนเรียน	การชำระเงิน	ลำดับที่สอบ	ห้องสอบ
		วันที่ 5/8/2566 - 14/10/2566 เวลา 09:00 - 16:00 น. (เรียนทุกวันเสาร์)	27/06/2566 10:14 น.	ชำระแล้ว เมื่อ 27/06/2566 10:18 น.	1	ห้อง 313

< 1 >

5. หน้าแสดงบัตร เมื่อกดดูลำดับที่สอบ



6. เมื่อเรียนครบ 80% ขึ้นไป หรือ สอบเรียบร้อยแล้ว สามารถ Download ใบประกาศนียบัตร หรือผลสอบได้

